

**Конспект организованной образовательной деятельности с детьми старшего  
возраста по реализации образовательной области «Познавательное развитие»  
по теме: «Птичья столовая»**

Автор: Хохлова Т.А., воспитатель МАДОУ «ЦРР - детский сад №6 г. Шебекино Белгородской области»

**Цель:** обогатить и углубить представлений детей о зимующих и перелетных (особенностях строения, месте обитания, потребностях и способах их удовлетворения).

**Задачи:**

- продолжать учить детей составлять небольшие рассказы по схеме;
- продолжать развивать умение анализировать, сравнивать, классифицировать, обобщать главное;
- воспитывать у детей желание заботиться о зимующих птицах, создавать для них благоприятные условия.

**Предварительная работа:** наблюдение за птицами в разные времена года, чтение сказок, стихотворений, загадок, пословиц и поговорок о птицах.

**Материал:** схема - «Что есть у птицы», картинки с изображением перелётных птиц, элементы осеннего леса, коробочка для кружочков, красные и зеленые кружочки по количеству детей: красный кружок – «зимующие птицы», зеленый кружок – «перелётные птицы», игра «Кто лишний».

**Ход занятия**

- Ребята, а что это за дерево такое волшебное? (*это «Птичья столовая»*)
- Что мы видим на этом дереве? (*скворечник, кормушки, поилки*)
- Для чего нужны поилки? А кормушки? А скворечник?
- А что же произошло с птицами? Птицы улетели в теплые края.
- Почему?

– Какие птицы улетают в теплые края? Журавли, гуси, утки. В теплые края от нас улетают ласточки, скворцы, кукушки.

За это их называют перелётными. Первыми улетают ласточки, кукушки. Эти птицы питаются насекомыми и поэтому их называют насекомоядные. Последними от нас улетают водоплавающие: журавли, утки гуси. Они питаются живой пищей: рыбой, лягушками, их называют хищниками.


Есть птицы, которые никуда не улетают, назовите их? (*Воробей, голубь, сорока, ворона, синица*). Чем питаются эти птицы? (*семенами растений, семечками, зерном*) Как вы думаете, легко ли зимующим птицам зимой? Как мы люди можем им помочь?

Вот поэтому для птиц мы организовали целую птичью столовую.

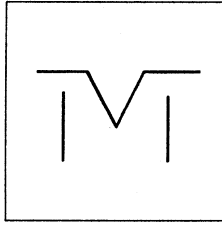
Как птице перезимовать?

Известно, что у птах	И под дожем и в холода
Нет ни халатов ватных,	На ветках сидят, спят.
Ни байковых рубах.	Но кто же им дает уют,
У многих даже нет гнезда,	Когда снега метут?
Они в грозу и в град	

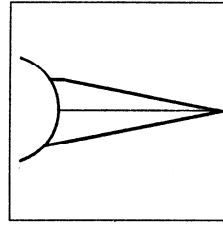
- Где находят корм зимой, чем, питаются они?
- Мы должны помнить, что в холодный зимний период на кормушке всегда должен быть корм, иначе птица может погибнуть. Если мы будем подкармливать птиц, то им не страшен будет холод зимой. И они хорошо переживут холодную суровую зиму.
- Давайте с вами назовем, что есть у птицы? А поможет нам в этом схема.



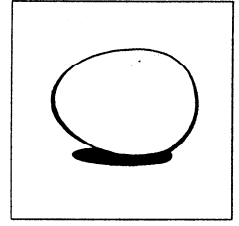
Покрываются перьями



Два крыла и две ноги



Клюв



Появляются из яиц

### **Психогимнастика:**

– Ребята, представьте, что у вас в руках маленький беспомощный птенец. Вы тянете руки ладонями вверх к солнышку. А теперь согрейте его, медленно, по одному пальчику сложите на ладони, спрячьте в них птенца, подышите, на него согревая своим ровным дыханием. Приложите ладони к своей груди, отдайте птенцу доброту своего сердца и тепла. А теперь раскройте ладони и вы увидите, что птенец радостно взлетел. Улыбнитесь ему и не грустите, он ещё прилетит к вам.

А сейчас давайте поиграем в **игру: «Птицы в домик»**

- Каждый из вас сейчас возьмет из волшебной коробочки кружочек.
- Кому попался красный кружочек он превращается в зимующую птицу, как зовут птицу в которую вы превратились придумываете сами. У кого зеленый кружочек, то превращается в перелетную птицу (сам придумывает в какую).
- Птицы летают по всему участку, а когда я скажу птицы в домик. Птицы летят в обручи: зимующие в красный, перелетные в зеленый. Игра повторяется 3-4 раза.
- А теперь давайте вспомним, чем питаются перелетные птицы?
- Чем питаются зимующие птицы?
- Молодцы, ребята! Вы теперь много знаете о птицах, умеете определить перелетных птиц и зимующих. Я думаю, что вы придёте им на помощь, разместите возле своих домов кормушки.

### **Итог:**

- Что мы с вами повторили?
- Как называют птиц, которые питаются насекомыми?
- Как называют птиц, которые питаются рыбой, лягушками?
- Что понравилось на занятии?
- Какой вывод можно сделать?
- Наша главная задача быть благодарными и добрыми хозяевами. Значит, мы должны бережно относиться к природе.